Краски для мебели нового поколения

Меловой Бархат

от Aturi Design

ATURI DESIGN

Содержание

3 Краски для мебели

9 Какие поверхности

10 Примеры работ

11 Упаковка и расход

14 Палитра цветов

15 Нанесение

18 Финишное покрытие

19 Безопасность

20 Конкуренты

22 Адгезионный грунт

Меловой Бархат от Aturi Design

КРАСКИ ДЛЯ МЕБЕЛИ

Новое поколение меловых красок, сочетаюших в себе высочайшее качество и лучшую цену.

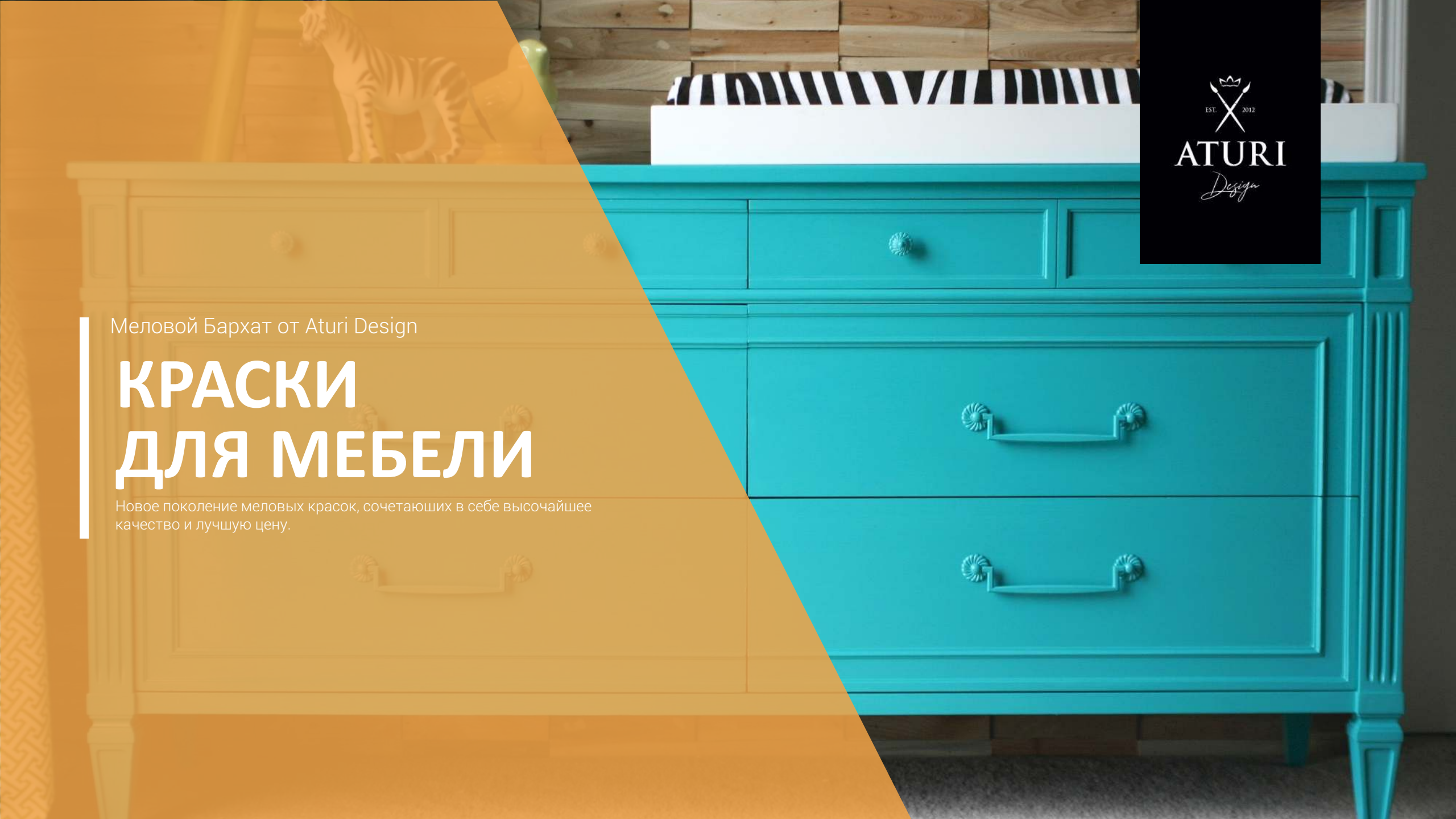

ATURI DESIGN

Купить новый, или перекрасить?

Купить новый комод: 20 000р

Новый комод такого уровня будет стоить не менее 20000р, и главное, что выбор цветов будет крайне ограничен. За эти деньги вы получите серийную вешь из магазина.

Редизайн: 3 750р

Цена материалов при редизайне этого комода составила менее 4 тысяч вместе с фурнитурой и красками Aturi Design. А бонусом: свобода выбора оттенков и абсолютный эксклюзив

ATURI DESIGN

О продукте

Aturi Design Меловой Бархат – это меловые краски нового поколения для декора предметов интерьера и перекраски мебели, в том числе в детских комнатах.

Не нужно шкурить

Не нужно шкурить поверхность и удалять старое покрытие

Даже старую лакированную мебель

Можно красить сразу без подготовки даже старую лакированную мебель

Можно без грунта

Для многих поверхностей допускается покраска без грунта

Сверх укрывистость

Высочайшая укрывистость позволяет легко перекрасить даже черную мебель в белый цвет

Бархатная, ультра-матовая

Создаёт элегантное бархатное ультра-матовое покрытие

ATURI DESIGN

Мгновенное преображение



Даже черный не проблема

Особый проработанный состав краски на основе микромрамора позволяет без труда перекрасить любые сложные поверхности. Не возникнет проблем, даже если надо перекрасить старую мебель черного цвета. Просто берём кисть и красим!



ATURI DESIGN

Описание

Aturi Design Меловой Бархат – это меловые краски нового поколения. Высококлассный продукт на основе микромрамора, с помошью которого можно легко перекрасить любой предмет без особой подготовки покрытия и специальных навыков. Вы просто открываете банку, берете кисть и красите!

Не надо нудно шлифовать, шкурить и грунтовать веши, даже если это древняя лакированная тумбочка! Превратить любой старый предмет в стильный элемент интерьера можно легко за считанные минуты! Невероятная укрывистость и особый состав краски буквально творят чудеса!

“Не бойтесь менять мир вокруг себя. Для начала достаточно взять кисть и краску. И всё получится! Просто помните, что Вы имеете право раскрасить свою жизнь, как пожелаете!”

Зачем перекрашивать мебель?

ИНДИВИДУАЛЬНОСТЬ

Создайте предметы интерьера, которые не купить

ИСТОРИЯ

Дайте вторую жизнь фамильным ценностям

ДИЗАЙН

Адаптируйте устаревшую мебель под тренды

ZERO WASTE

Осознанное потребление: не выкидывай, перекрась!

ЗАРАБОТОК

Продайте задекорированный предмет намного дороже

ATURI DESIGN

Какие поверхности можно красить

- Старая лакированная мебель
- Ламинированная мебель
- Бетон / кирпич
- Дерево
- Бумага / картон
- Стекло / керамика
- МДФ, ДСП
- Пластик
- Прочие поверхности

ATURI DESIGN

Примеры работ

НОВАЯ ЖИЗНЬ ИНТЕРЬЕРА

Невероятно, но в 87% случаев мы выкидываем веши и тратим деньги на новые по одной единственной причине – они не подходят под интерьер, или просто устарели. А теперь представьте что вы можете буквально за пару часов старый бабушкин комод или невзрачную тумбочку из Икеи превратить в дизайнерский предмет в самом трендовом цвете! И главное – такое невозможно купить в магазине, вы буквально творите свой абсолютно уникальный мир!

Мы позаботились о том, чтобы вам было это легко – краска отлично ложится на самые сложные поверхности без необходимости удалять старые покрытия, потрясаюшие оттенки для вас создала команда талантливых дизайнеров-колористов, размер банок с краской подобран таким образом, чтобы вам не покупать лишнее, и при этом хватило краски на нужный вам предмет.

ATURI DESIGN

Упаковка

Оптимальный размер

400гр

830гр

ПРОСТО УДОБНО

Упаковка продумана до мелочей и представлена в двух вариантах: 400гр 830гр. Краска Меловой Бархат имеет потрясаюшую укрывистость и очень экономична.

Средний расход краски 130гр на квадратный метр в 1 слой. В зависимости от подложки расход на один слой может варьироваться от 90 до 180гр на 1кв м

ATURI DESIGN

Расход упаковки

Квадратных метров
В 1 слой

3

Дверей с одной стороны
При покраске в 2 слоя

Тумбочек
При покраске в 2 слоя

Табуреток
При покраске в 2 слоя

400гр

vs

830гр

Квадратных метров
В 1 слой

7

Дверей с одной стороны
При покраске в 2 слоя

Тумбочек
При покраске в 2 слоя

Табуреток
При покраске в 2 слоя

УПАКОВКА ПРОДУМАНА ДО МЕЛОЧЕЙ

Широкая горловина

Удобно макать кисть и открывать банку

Видно настоящий цвет краски

Этикетка у красок прозрачная, и Вы видите естественный цвет краски внутри

Мастер-классы по применению

Переходите по QR-коду на наш сайт, там мы приготовили для вас бесплатные мастер-классы и советы по декору

Удобная крышка с резьбой

Легко открывается и закрывается даже после многократного использования, в отличии от железных банок

Герметичная мембрана

Каждая банка краски запаяна герметичной мембраной, как банка с кофе, что исключает попадание воздуха

Пошаговая инструкция прямо на банке

На этикетке есть подробная наглядная инструкция по применению

ПАЛИТРА ОТТЕНКОВ

Винтажная роза

Ванильный мусс

Юный принц

Смушенная Принцесса

Красная помада

Коллекционное вино

Крепкий кофе

Глубокие чувства

Ночное притяжение

Белоснежный

Бора-Бора

Оливия

Сензария

Английский желтый

Черный бархат

ATURI DESIGN

Нанесение

Кисти

Подходят любые кисти как с синтетическим ворсом, так и с натуральной шетиной

К

В

Валики

Валики хорошо подходят для окраски больших площадей.

Краски могут наноситься всеми стандартными инструментами: кисти, валики, аэрографы.

А

Аэрографы

Краска имеет мельчайший перетир и подходит для аэрографов

Синтетика

Для более гладкого нанесения рекомендуем максимально мягкие синтетические кисти

Щетина

Для более фактурного нанесения используйте кисти из жесткой шетины

ATURI DESIGN

Гладкое нанесение

КАК НАНЕСТИ БЕЗ СЛЕДОВ ОТ КИСТИ

Меловые краски изначально подразумевают под собой фактурное нанесение, где видно следы от кисти (это свойство материала, достигается специально), чтобы иметь возможность создавать винтажное покрытие. Но с Aturi Design Меловой Бархат можно сделать и гладкое покрытие. Чтобы создать максимально ровное покрытие без следов от кисти следуйте несложным советам:

1. **Инструмент:** Для ровного нанесения используйте максимально мягкие синтетические кисти (не строительная шетина)
2. **Слои:** Основное правило гладкой окраски: много тонких слоёв. Не старайтесь сразу укрыть поверхность, делайте тонкие слои, и давайте каждому просохнуть примерно 1-2 часа. Вам может понадобиться 3-5 слоёв краски, это абсолютно нормально для такой техники.
3. **Вода:** Разбавьте краску водой примерно на 5-7% (разбавляйте не в банке, а в отдельной ёмкости. Отлично подходит одноразовая посуда). Так у вас будут получаться более тонкие слои и улучшится (растекаемость краски). Главное - тщательно перемешайте краску с водой, должна быть абсолютно однородная масса.
4. **Шлифовка:** Для идеально ровной окраски между слоями можете дополнительно использовать шкурку с небольшим зерном, придавай гладкость каждому последуюшему слою.

ATURI DESIGN

Финишное покрытие

Как добиться максимальной прочности

При окраске предметов с высокой эксплуатационной нагрузкой рекомендуем использовать грунт и надежное финишное покрытие **(правило 7-ми слоёв)**. К таким предметам относятся: стулья, табуретки, кухонные фасады, двери и т.п. Обязательно соблюдайте время межслойной сушки.

Меловые краски подразумевают под собой финишное покрытие, так как имеют пористую структуру и легко впитывают влагу. Поэтому рекомендуем использовать соответствуюшие Воски или Лаки для зашиты покрытия.

Шаг 03
2 слоя финишного лака

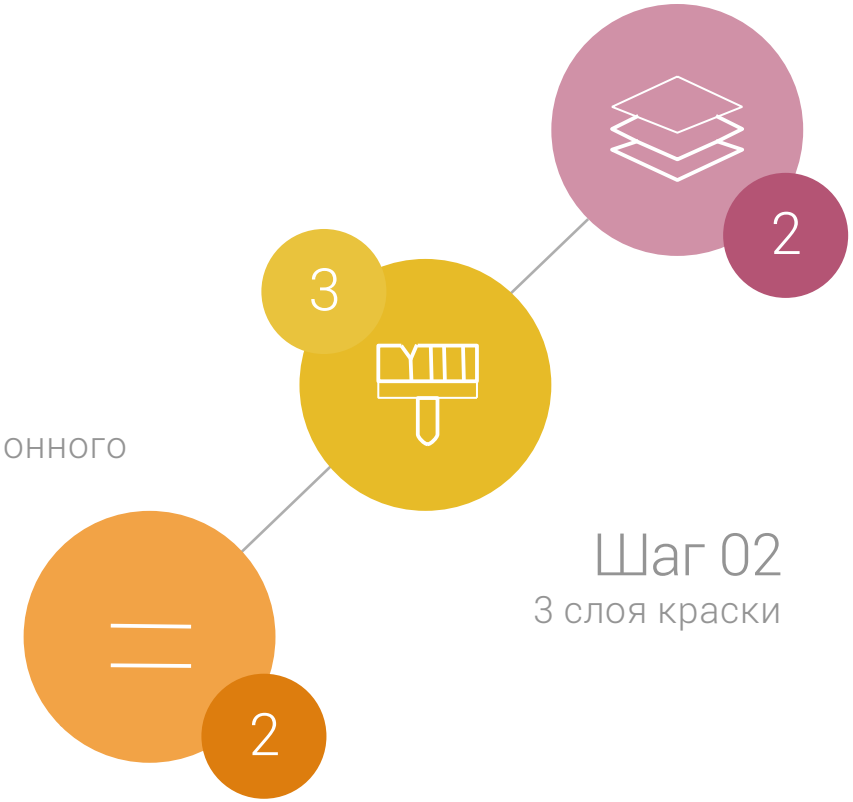

Шаг 01
2 слоя адгезионного грунта Aturi

Шаг 02
3 слоя краски

ATURI DESIGN

Безопасность

Можно использовать в детских

Отдельное внимание мы всегда уделяем экологичности и безопасности продуктов Aturi Design. Краска соответствует всем санитарным нормам и безопасна для использования внутри помешений, в том числе в детских комнатах, лечебных и образовательных учреждениях.

Планы по сертификации 2020

Краски Aturi Design изначально разрабатывались с целью получения в будушем европейских сертификатов безопасности и качества, которые мы планируем получить до конца 2020 года.

Сертификация по стандарту
Toy Safe BS EN 71-3:2013

INDOOR AIR QUALITY* A+ A+ A B C *ISO 16000/AFFSET

Рейтинг безопасности по качеству
воздуха внутри помещения

ATURI DESIGN

Уровень качества

Вы почувствуете качество буквально на кончиках пальцев

Aturi Design Меловой Бархат – краска высочайшего уровня с великолепными показателями на уровне лучших в мире аналогов. При этом благодаря технологическим ноу-хау имеет лучшую среди конкурентов цену.

- Контроль качества
- Укрывистость
- Прочность
- Цена

ATURI DESIGN

Основные конкуренты

	Aturi Design	 Daria Geiler	Annie Sloan
Страна производства	Россия	Россия	Англия
Розничная цена	790 р.	1890 р.	2560 р.
Фасовка	830гр	1000мл	1000мл
Собственное производство и лаборатория	✓	✗	✓
Многоразовая упаковка с резьбой	✓	✗	✗

Aturi Design

ГРУНТ АДГЕЗИОННЫЙ

Высококлассный шелковый адгезионный грунт для глянцевых и сложных поверхностей с блокируюшим эффектом

ATURI DESIGN

О продукте

Адгезионный грунт от Aturi Design – технологичный материал для обработки сложных, в том числе глянцевых поверхностей и увеличения адгезии краски. Имеет шелковистую фактуру без крупиц.

Шелковая текстура

БЕЗ вкраплений песка и мрамора. Имеет шелковистую текстуру для гладкого нанесения

Система Color Control

Специальный белый лессирующий цвет помогает контролировать нанесение и количество слоёв

Блокирующий эффект

Блокирует пятна и старые загрязнения, чтобы они не проступили со временем сквозь краску

Перекраска из черного в белый

Помогает уменьшить расход и добиться равномерного цвета при перекраске тёмных предметов в светлый

Глянцевые поверхности

Рекомендуем при перекраске глянцевых поверхностей для улучшения сцепления краски

730гр

Вы имеете право раскрасить свою жизнь

aturi.design